
**НАРОДЖУВАНІСТЬ В УКРАЇНІ
НА ПОЧАТКУ ХХІ СТОРІЧЧЯ:
СТРУКТУРНІ ОСОБЛИВОСТІ, ПЕРСПЕКТИВИ,
НОВІ СОЦІАЛЬНІ ВИКЛИКИ**



УДК314.3(476)

*Л.П. ШАХОТЬКО,
доктор социологических наук, профессор,
Институт экономики НАН Беларуси,
г. Минск*

СОВРЕМЕННЫЕ ТЕНДЕНЦИИ И ОСОБЕННОСТИ РОЖДАЕМОСТИ В БЕЛАРУСИ

Рождаемость на территории Беларуси снижалась практически на протяжении всего XX столетия. Ограничение числа детей в семье в XX веке вызвано сложными социально-экономическими процессами и в первую очередь: изменением характера труда и образа жизни населения; ростом требований к качеству воспроизводства рабочей силы, повышающим затраты времени на поддержание необходимого профессионального уровня; изменением положения женщин в обществе и семье, повышением их занятости в общественном производстве; снижением детской смертности и расширением пенсионного обеспечения, при котором престарелые родители материально не зависят от своих детей; ростом образовательного уровня населения и расширением возможностей для учебы и повышения культурного уровня; возрастанием потребностей семей и изменением их ценностной ориентации; повышением требований к воспитанию детей.

Все это привело к эволюции общественного сознания и сформировало установки на малодетную семью. Влияние этих исторически закономерных процессов усугубляется недостатками социально-экономического развития конкретного периода: недостаточным развитием и ограниченной доступностью сферы дошкольного и внешкольного воспитания, бытового обслуживания населения, жилищного строительства и др.

В послевоенное время в Белоруссии резкое снижение показателей рождаемости отмечалось в 60-е годы минувшего столетия. Несмотря на рост общей численности населения республики, абсолютное число родившихся уменьшилось с 200 тыс. в 1960 г. до 150 тыс. в 1970 г. [1]. В какой-то степени это объясняется тем, что в данный период в активный детородный возраст вступила малочисленная когорта женщин, рожденных в годы Великой Отечественной войны. Еще более значительным было снижение частоты рождения детей на 1000 жителей — с 24,4‰ до 16,2‰ соответственно. После резкого снижения в 60-е годы и относительной стабильности в 70-е годы показатели рождаемости в 80-е годы успели дважды коренным образом изменить тенденции своего развития. В первой половине 80-х годов произошло значительное увеличение количества родившихся и общего коэффициента рождаемости. Это было связано как с особенностями возрастной структуры населения республики, так и целенаправленным воздействием демографической политики в стране.

Еще более резкий спад рождаемости наблюдался в 1990-е годы: снижались практически все показатели рождаемости. Абсолютное количество родившихся снизилось более чем на треть (с 142,2 тыс. человек в 1990 г. до 93,7 тыс. — в 2000 г.). Общие коэффициенты рождаемости за эти годы снизились с 14,0‰ до 9,4‰, соответственно.

Особенно быстрое снижение возрастных коэффициентов рождаемости шло неравномерно. Так, в 1960-е годы максимальная величина коэффициента, характерного для 25–29-летних женщин, переходит в более молодую возрастную группу (20–24 года). Происходит это, в основном, за счет резкого снижения численности детей более высоких очередностей рождений. Семьи все чаще ограничиваются рождением одного — двух детей, реже рожают третьих, четвертых и последующих детей. В эти годы снижался и возраст вступления в первый брак, за счет этого росли показатели рождаемости в возрастах 20–24 года.

В 90-е годы ситуация кардинально изменилась. Стал расти средний возраст вступления в первый брак. Резко упали коэффициенты рождаемости в младших детородных возрастах, в возрастной группе до 20 лет и 20–24 года, в которых до этого росли. Причем снижение было обвальным. Так, в возрасте до 20 лет показатель снизился с 41,6‰ в 1988–1890 гг. до 27‰ в 1999 г.; в возрастной группе 20–24 года — с 178,6‰ до 109,2‰. В 90-е годы снижались также показатели во всех старших возрастных группах, причем значительно: в возрастной группе 25–29 лет с 103,0‰ до 75,4‰, в возрастной группе 30–34 года — с 47,4‰ до 35,5‰ и т.д.

Снижение количества родившихся в стране в 90-е годы было вызвано следующими основными причинами:

- демографический переход страны к новому типу воспроизводства населения — закономерный процесс, который характеризуется снижением рождаемости, уменьшением норм детности семьи;
- особенности половозрастной структуры — с конца 80-х годов в активный детородный возраст начали вступать малочисленные когорты, родившиеся в 60-е годы; социальная и экономическая нестабильность развития страны в 90-е годы XX столетия, снижение уровня благосостояния населения, осложнение жилищных проблем вызвали у большого количества людей нарастание неуверенности в завтрашнем дне и отказ от очередного желаемого ребенка; повышение требований к содержанию и воспитанию детей; высокая занятость женщин в общественном производстве и стремление к карьерному росту; экологические последствия катастрофы на ЧАЭС обострили беспокойство родителей о здоровье детей;
- неблагоприятное положение с репродуктивным здоровьем населения страны, распространение первичного и особенно вторичного бесплодия.

К концу 90-х годов в республике стабилизировалось количество родившихся, однако говорить о стабилизации рождаемости до середины первого десятилетия XXI века оснований не было. Стабилизация количества родившихся происходила на фоне роста численности женщин в активных детородных возрастах.

Основное количество родившихся приходится на женщин в возрасте от 19 до 32 лет. На эту возрастную группу в 2007 году пришлось 84% всех родившихся. Численность женщин в этой возрастной группе последние годы постоянно растет. Так, среднегодовая численность женщин в возрасте 19–32 года в 2007 году была на 82 тыс. человек больше, чем в 2000 году и на 10 тыс. больше, чем в 2006 году. Это, безусловно, повлияло на увеличение количества родившихся в стране в эти годы. В начале столетия количество родившихся

в стране увеличивалось только за счет структурных факторов, при этом интенсивность деторождения продолжала снижаться. Суммарный коэффициент рождаемости, который более адекватно, чем общий коэффициент рождаемости, отражает интенсивность деторождения в стране и не зависит от возрастной структуры населения, продолжал уменьшаться. Так, в 1990 г. этот показатель был равен – 1,913 детей на одну женщину. В 2002 г. он составлял 1,222, в 2003 г. – 1,206, в 2004 г. – 1,201 рожденных детей в среднем на одну женщину за весь репродуктивный период. Показатель суммарной рождаемости в Беларуси в начале XXI века был одним из самых низких в мире.

Некоторые позитивные подвижки в рождаемости начались только с 2005 года. В эти годы началось увеличение числа рождений не только первенцев, но и детей более высоких очередностей рождения. Среди родившихся увеличилась доля детей, рожденных в семье вторыми, третьими и более высокой очередности, и сократилась доля первенцев, хотя общее число первенцев тоже увеличилось. Это уже в какой-то степени свидетельствовало о том, что на рождаемость позитивное влияние оказали не только структурные факторы, но и социально-экономические. К социально-экономическим факторам, в первую очередь следует отнести общее улучшение социально-экономической ситуации в стране. Республика не только восстановила уровень благосостояния своих граждан до уровня конца 1980-х годов, но и превысила его.

Начиная с 2005 года, возрастные коэффициенты стали расти. Причем рост по возрастам происходит не равномерно (рис. 1.)

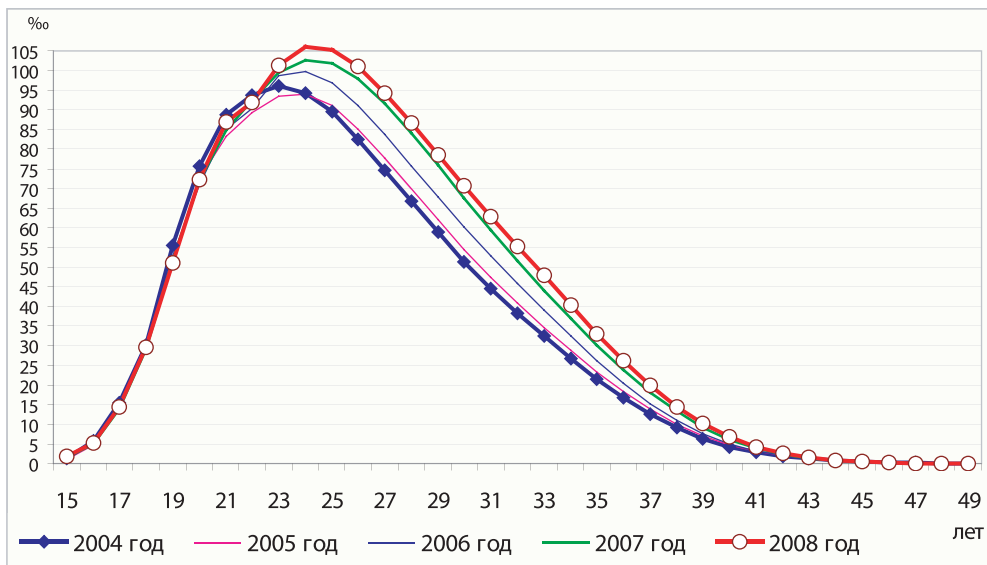


Рис. 1. Вікові коефіцієнти народжуваності в Республіці Білорусь по однолітнім віковим інтервалам за 2004–2008 гг.

В вікстах молодше 21 года показателі оставались неизменными все последние четыре года, в то время как показателі в вікстах с 21 года и до 40 лет росли. Особенно быстро они росли в вікстах 30–39 лет. В этом віксте часто рождаються вторые и третьи діти. Так, в Білорусі в 2008 году средний вікста матери при рождении ребенка составил 27,03 года. При этом при рождении первого ребенка – 24,5, при рождении

последующих детей – 29,8 года. С 2005 года показатели ежегодно плавно увеличивались во всех возрастах от 23 до 40 лет. Соответственно увеличились и суммарные показатели рождаемости. Так, в 2004 году суммарный показатель рождаемости составлял 1,20, в 2005 – 1,21, в 2006 – 1,28, в 2007 – 1,38, а в 2008 году превысил 1,4 рожденных детей на одну женщину.

Тем не менее, и сейчас его величина обеспечивает воспроизводство населения менее чем на 70%. Динамика суммарного показателя рождаемости примерно совпадает с динамикой этого показателя в Украине и России. В последние годы этот показатель в Беларуси ниже, чем во Франции, но примерно такой же уровень и в Евросоюзе (25 стран).

Снижение рождаемости в Беларуси обусловлено, прежде всего, снижением социальных норм детности и степени их реализации. В настоящее время среди населения преобладают ориентации на 1–2-х-детную семью. Особенно низкие репродуктивные установки у молодежи. Дети в условиях невысокого уровня жизни населения стали главным фактором бедности, а соответственно отказ семьи от рождения детей или ограничение их количества являются средством социальной самозащиты населения.

В связи с этим радикально изменились и репродуктивные установки населения. В настоящее время люди ориентированы преимущественно на одно-, реже – двухдетную семью. Тревожным является снижение в 90-ые годы потенциальной реализации планируемого молодыми замужними женщинами числа детей. То есть все больше семей планировали рожать меньшее количество детей, чем они желали бы иметь в своей семье. Согласно социологическим опросам, только у 70% молодых семейных пар ожидаемое число детей соответствовало желаемому. Отказ от рождения желаемых детей стал довольно массовым явлением. Его использовали как наиболее эффективный способ противостоять снижению уровня благосостояния своей семьи. Как показывает мировой опыт, повлиять на ориентацию семей на большее количество детей в семье очень трудно. Повысить же долю семей, которые смогут полностью реализовать свои планы – более выполнимая задача при условии роста благосостояния населения и качества жизни в стране. Поэтому государственная демографическая политика в первую очередь направлена именно на создание условий для полной реализации планируемого семей количества детей. Это дало ожидаемый результат. Повышение благосостояния населения в сочетании со специальными мерами демографической политики способствовали росту рождаемости в последние годы. Без проведения специального обследования сложно определить, повлияли ли эти меры на повышение репродуктивных установок у молодежи страны. Но даже если такое влияние было оказано, нарастающий мировой финансовый кризис может нивелировать достигнутые результаты и негативно сказаться на динамике суммарного показателя рождаемости в будущем.

Динамика численности родившихся у женщин, не состоящих в зарегистрированном браке. В последние десятилетия в Беларуси быстро растет число детей, родившихся у женщин, не состоящих в зарегистрированном браке. В 1990 г. таких было 8,5% от всех родившихся, в 2000 г. – 18,6%, в 2005 г. – 24,1%, в 2008 г. этот показатель несколько снизился – до 20,1%. В настоящее время каждый четвертый–пятый ребенок в стране рождается вне зарегистрированного брака. Наиболее высокая доля рождений вне зарегистрированного брака отмечается у матерей моложе 20 лет (39,5% от всех родившихся у матерей этого возраста в 2008 году) и матерей в возрасте старше 35 лет (35 – 39 лет – 25,5%; 40 – 44 года – 31%, 45 – 49 лет – 23,7%). В средних возрастах доля детей, рожденных вне зарегистрированного брака, значительно ниже (в возрасте 25 – 29 – 18,6%), однако и здесь она довольно высокая: практически каждое пятое – шестое рождение происходит вне зарегистрированного брака.

Причини рождення дітей вне зареєстрованного браку мають суттєві різниці по віку матері. У наймолодших з них основна причина пов'язана з низькою культурою контрацепції. Внебрачні народження в віці до 20 років часто є результатом небажаного вагітності. В старших віках — це в основному результат свідомого рішення жінки народити дитину, не вступаючи в зареєстрований шлюб. Крім того, важко знайти шлюбного партнера, в даному випадку впливають також високі вимоги до шлюбу і шлюбного партнера і економічна незалежність жінки. Крім того, слід сказати, що не всі діти, народившись в незареєстрованому шлюбі, живуть в неповних сім'ях. Наразі в країні поширюються фактичні шлюби, без реєстрації шлюбних відносин в органах ЗАГС. В таких випадках діти часто реєструються по спільній заявці батька і матері. Слід відзначити, що висока частка внебрачних народжень характерна для багатьох розвинутих країн світу. Її рівень в Україні в порівнянні з цими країнами не так великий. Наприклад, в Швеції він вище 50%. Однак для Білорусі це достатньо нове і не зовсім звичне явище, хоча ставлення суспільства до таких народжень в країні стало більш толерантним.

Високий рівень розводимості, зростання кількості дітей, народжених вне зареєстрованого шлюбу, висока, порівняно з західноєвропейськими країнами, материнська смертність і смертність молодих чоловіків збільшують кількість неповних сімей, частка яких уже зараз становить 15%.

Планування сім'ї. Суттєві зміни відбулися в Україні в методах внутрішньосімейного планування детородження. Проблема планування сім'ї в Україні залишається серйозною. Жінки досить часто вдаються до абортів як методу внутрішньосімейного регулювання народжень. Це негативно впливає не тільки на народжуваність населення, але і на репродуктивне здоров'я жінки, так як ризик вторинного безпліддя, особливо при перериванні першої вагітності, дуже великий. Як позитивне явище слід відзначити те, що жінки Білорусі все рідше вдаються до цього варварського способу регулювання детородження. Аборт як метод відмови від небажаного народження дитини поступово замінюється іншими методами запобігання вагітності. В результаті кількість абортів на 1000 жінок в віці 15–49 років досить швидко зменшується (рис. 2.). Зменшується і співвідношення абортів і народжень. Ще в 1995 році було зроблено майже в 2 рази більше абортів (193,3 тис.), ніж народилося дітей (101,1 тис.). В 2008 році в країні народилося 107,9 тис. дітей і було зроблено 42,2 тис. абортів.

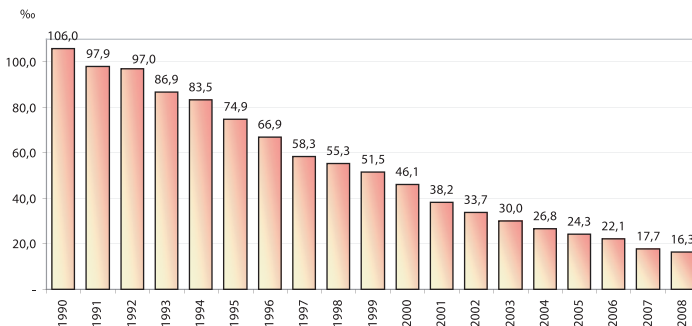


Рис. 2. Динаміка числа абортів на 1000 жінок в віці 15–49 років за 1990–2008 гг.

В настоящее время количество абортів в стране составляет 44,7% от количества детей, родившихся живыми. Конечно, это тоже довольно высокий показатель, но позитивная динамика достаточно устойчивая.

Итоговая рождаемость женщин Беларуси. В демографии, при анализе интенсивности рождаемости, чаще всего используют суммарный показатель рождаемости. Он считается наиболее точным и наиболее адекватно отражающим демографическую ситуацию в стране. Однако следует учитывать, что он рассчитывается для условного поколения и соответственно дает адекватную характеристику рождаемости только на тот год, на который рассчитывается показатель. Какие-либо особенности конкретного года могут существенно повлиять на величину данного показателя. Люди могут отложить рождение очередного ребенка с одного года на другой по той или иной причине. Так, даже массовое заключение браков 7.07.2007 года по всему миру, о котором активно говорят СМИ, может существенно поднять рождаемость в начале следующего года. Считается, что наличие в дате регистрации брака трех семерок должно принести счастье семье новобрачных. Однако это не будет свидетельствовать о росте брачности или рождаемости, а только произойдет смещение времени заключения браков и рождений. В следующем году ситуация может измениться. Поэтому гораздо более информативны показатели итоговой рождаемости реальных женских когорт (среднее итоговое число детей на 1 женщину каждого поколения к концу ее репродуктивного периода), поскольку они отражают информацию о рождаемости за все годы, прожитые каждым поколением женщин за время их пребывания в репродуктивном возрасте.

Итоговая рождаемость — показатель, который в меньшей степени подвержен колебаниям, чем показатели условных поколений. Женщины могут по разным причинам рожать в более молодом или в старшем возрасте, откладывать рождения или, напротив, становиться матерями раньше обычного, но в целом родить одинаковое количество детей за всю свою жизнь. Для воспроизводства населения важно, сколько в сумме каждое поколение оставит после себя детей. Показатель итоговой рождаемости не очень часто используется в исследованиях, так как его относительно сложнее рассчитать. Для его получения нужны материалы переписи или проведение специальных обследований.

Мы рассчитали итоговую рождаемость для населения Беларуси по материалам трех переписей: 1979 г, 1989 г. и 1999 г. В виду того, что на дату переписи 1999 года репродуктивный возраст практически закончился только у когорт, родившихся до 50-х годов, то и показатель мы получили для когорт, родившихся с начала XX века до его середины. В результате имеем достаточно плавный динамический ряд итоговой рождаемости женщин Беларуси по пятилетним когортам, родившихся в этот период. Для когорт женщин, родившихся до 1908 года, показатель итоговой рождаемости был равен 3,6. Это значит, что на каждую женщину, родившуюся в этот период и дожившую до переписи 1979 года, приходится в среднем по 3–4 ребенка. Уже в следующей пятилетней когорте родившихся в 1909–1913 гг. на каждую женщину пришлось только трое родившихся детей. Наиболее быстрый спад рождаемости был в когорте женщин, родившихся в 1919–1923 гг., что было связано с внешними факторами. Эти женщины вступили в активный детородный возраст в годы войны. Многие из них до войны не успели вступить в брак, а после войны не смогли из-за дефицита мужчин соответствующего возраста, многие из которых погибли на войне. Это когорта так называемых «невест не вернувшихся с войны солдат». Их итоговая рождаемость значительно ниже, чем у предшествующей возрастной когорты, но и доля женщин, оставшихся совсем без детей, среди них тоже значительно ниже, чем у последующих когорт.

Чем младше когорта женщин, тем меньшее количество детей они родили за всю свою жизнь. Так, когорта женщин, родившихся в первые послевоенные годы, в среднем

родили менее двух детей. У женщин, активный детородный возраст которых пришелся на послевоенные годы, итоговая рождаемость была повышена, по сравнению с соседними когортами. И, тем не менее, итоговая рождаемость у женщин, вступивших в активный детородный возраст в первые послевоенные годы, была уже меньше, чем необходимо для простого воспроизводства населения. Расчет итоговой рождаемости показал, что меры активизации демографической политики, принятые в 80-е годы, существенно повлиявшие на рост суммарной рождаемости в 1983–1986 гг., мало оказали влияния на динамику итоговой рождаемости реальных поколений. То есть подтвердилось предположение, что рост суммарного показателя в эти годы произошел в основном за счет смещения «календаря рождений».

Среднее число детей, приходящееся на одну женщину, в значительной степени зависит от брачного состояния женщины. Данные переписи в какой-то степени дают представление об их дифференциации. Женщины, состоящие в браке, имеют значительно большее количество детей, чем не замужние. Разница достигает пяти и более раз. Однако следует отметить, что количество родившихся детей практически не зависит от того, зарегистрирован брак или не зарегистрирован. Разница отмечается только для женщин старших возрастов, старше 60 лет. Это связано, во-первых, с более лояльным в последние годы отношением в обществе к незарегистрированным бракам и, во-вторых, с тем, что ряд женщин, состоявших в незарегистрированном браке на дату переписи, вступили в этот брак уже в возрасте старше 45 лет.

Наименьшая величина суммарного коэффициента рождаемости на территории Республики Беларусь была отмечена в 2004 году, когда она составила всего 1,201 рожденных детей на одну женщину (в городах – 1,103, в сельской местности – 1,611). С 2005 года этот показатель начал расти и в 2008 году составил 1,424 рожденных детей (в городах – 1,337, в сельской местности – 1,796). Однако этого слишком мало даже для простого воспроизводства населения страны, оно воспроизводится всего на 60–65%. Увеличение общего количества родившихся в республике произошло не только за счет роста суммарного показателя рождаемости, но и за счет увеличения численности и доли женщин в активных детородных возрастах. Для того чтобы провести количественную оценку влияния на динамику числа родившихся отдельно структурных и социально-экономических факторов нами была проведена их количественная оценка по данным 2007 года (рис.3).

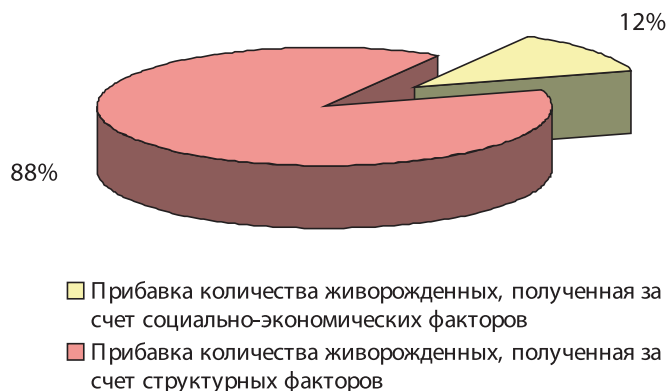


Рис. 3. Структура факторов прироста количества родившихся в Беларуси в 2007 г.

Как показали результаты расчетов, прирост в республике количества родившихся в 2007 году зависел от структурных факторов всего на 12%. Остальные 88% – следствие увеличения рождаемости в результате других факторов, в основном, – социально-экономических [2, с.218.]. Прежде всего это результат общего улучшения социально-экономической ситуации в стране, а также и целенаправленного воздействия реализации мер, предусмотренных в Национальной программе демографической безопасности Республики Беларусь на 2007–2010 гг.

Но, как мы отмечали выше, увеличение количества родившихся и даже увеличение суммарного показателя рождаемости не всегда говорит об увеличении итоговой рождаемости поколений. Следует предположить, что увеличение рождаемости в 2006 и 2007 гг. в значительной степени связано с появлением в эти годы детей, рождение которых в 90-е годы XX века было отложено в связи со сложностью социально-экономической ситуации в стране в те годы. Роль реализации мер Национальной программы демографической безопасности в создании условий для более полной реализации сложившихся у населения Беларуси репродуктивных установок достаточно велика. Особенно популярна мера по предоставлению льгот родителям с 2 и 3 детьми при строительстве жилья. Однако пока эти результаты не столь велики, и население республики продолжает воспроизводиться лишь на 68%.

Выводы. Как подтверждает опыт большинства стран мира, в которых пытались быстро решать проблему низкой рождаемости, экстренные разовые меры не дают устойчивого эффекта. Только постоянное внимание к проблемам семьи и оперативное их решение может дать более длительный эффект. Так, наиболее успешная демографическая политика проводится во Франции и странах Скандинавии. Там взято направление на проведение долгосрочной демографической политики. Во Франции, например, обращает на себя внимание высокое равноправие отношений в семье между супругами и реальная эмансипация женщин. Отец, как и работающая мать, берет нередко отпуск по уходу за ребенком, активно участвует в воспитании детей. Каждую среду один из родителей школьников имеет право получить на работе оплачиваемый выходной, чтобы этот день посвятить детям. Причем отца обязывают брать такие дополнительные выходные регулярно [3]. Скандинавы изначально сделали ставку на улучшение качества жизни ребенка, а не на увеличение количества рождений. Дешевый и качественный детский сад, доступное образование – для каждого малыша, независимо от того, родился ли он у одинокой женщины, в зарегистрированном союзе или в сожительстве. Не случайно именно в Скандинавских странах женщины почти безболезненно сочетают семейную жизнь с экономической и политической активностью [4]. Этот опыт следует учитывать в практике проведения демографической политики и в нашей стране.

Источники

1. Все статистические данные взяты из статистического сборника «Население Республики Беларусь». Минск 2009.
2. *Методика* расчета см. Шахотько Л.П. Модель демографического развития Республики Беларусь. – Минск, «Беларусская наука», 2009.
3. *Детки* в клетке / Газета «Труд», от 15 февраля 2007 года.
4. *Пушечные* деньги / «Огонек», 12 февраля 2007 года.

Анотація. У статті проведено професійний аналіз динаміки народжуваності у Білорусі. Розглянуті тенденції динаміки абсолютних та відносних показників, сумарних показників та показників підсумкової народжуваності. Виявлені основні причини тенденцій, які склалися. Визначено можливі напрями демографічної політики щодо підвищення народжуваності.

Аннотация. В статье проведен профессиональный анализ динамики рождаемости в Беларуси. Рассмотрены тенденции динамики абсолютных и относительных показателей, суммарных показателей и показателей итоговой рождаемости. Вскрыты основные причины сложившихся тенденций. Определены возможные направления демографической политики в области повышения рождаемости.

Summary. The absolute, relative, total indicator changes tendencies of birth rate in Belarus are professionally considered in this article. Principal causes of the currency changes are determined. Possible demographic policy directions for increasing of birth rate are defined. It was revealed, birth rate decreases almost all XX centuries in the country. Separate rising are connected with the state demographic policy measures, such as program of the early eighties. In 2005 in Belarus the total birth rate was one of the lowest in the world. Since 2005, increasing of number of birth has been consequence of a number of factors: 88% – improvement of social and economic household status and the realization of the National demographic safety program for 2007-2010; 12 % – age composition features.

Ключові слова: народжуваність, Білорусь, динаміка, абсолютні, відносні показники, сумарні показники, показники підсумкової народжуваності, демографічна політика.

Ключевые слова: рождаемость, Беларусь, динамика, абсолютные, относительные показатели, суммарные показатели, показатели суммарной рождаемости, демографическая политика.

Key words: fertility, Belarus, dynamics, absolute and relative indicators, total rates, TFR, demographic policy.

Стаття надійшла до редакції журналу 16.11.2009 р.